



ИНН 7719288197  
КПП 771901001 Стр. 001



**Бухгалтерская (финансовая) отчетность**

Форма по КНД 0710099

Номер корректировки 0 Отчетный период (код) 34 Отчетный год 2015

**СОЮЗ СОДЕЙСТВИЯ В РАЗВИТИИ СТРОИТЕЛЬСТВА  
САМОРЕГУЛИРУЕМАЯ ОРГАНИЗАЦИЯ "ОБЪЕДИНЕ  
НИЕ ПРОФЕССИОНАЛЬНЫХ СТРОИТЕЛЕЙ"**

(наименование организации)

Дата утверждения отчетности \_\_\_\_\_  
Код вида экономической деятельности по классификатору ОКВЭД 91.12  
Код по ОКПО 94111220  
Форма собственности (по ОКФС) 16  
Организационно-правовая форма (по ОКОПФ) 96  
Единица измерения: (тыс. руб. / млн. руб. - код по ОКЕИ) 384

На 13 страницах с приложением документов или их копий на \_\_\_\_\_ листах

Достоверность и полноту сведений, указанных в настоящем документе, подтверждаю:

- 1 1 - руководитель  
2 - уполномоченный представитель

**КОВАЛЕВ  
ДМИТРИЙ  
ВАСИЛЬЕВИЧ**



Фамилия, имя, отчество\* руководителя (уполномоченного представителя) полностью

Дата 30.03.2016

Наименование документа, подтверждающего полномочия представителя

Заполняется работником налогового органа

Сведения о представлении документа

Данный документ представлен (код) \_\_\_\_\_

на \_\_\_\_\_ страницах

в составе (отметить знаком V)

0710001	0710002
0710003	0710004
0710005	0710006

с приложением документов или их копий на \_\_\_\_\_ листах

Дата представления документа \_\_\_\_\_

Зарегистрирован за № \_\_\_\_\_

Фамилия, И. О.\*

Подпись

\* Отчество при наличии.  
\*\* При наличии.

31 03 2016






1050 6028

ИНН 7719288197

КПП 771901001 Стр. 002



f2d2bfcb 50cedd9e c1920cbb 0a0af65f

Местонахождение (адрес)

Почтовый индекс 105187

Субъект Российской Федерации (код) 77

Район \_\_\_\_\_

Город \_\_\_\_\_

Населенный пункт (село, поселок и т.п.) \_\_\_\_\_

Улица (проспект, переулок и т.п.) МОСКОВСКИЙ ПР-КТ

Номер дома (владения) 4

Номер корпуса (строения) \_\_\_\_\_

Номер офиса \_\_\_\_\_





ИНН 7719288197

КПП 771901001 Стр. 003



a1631a13 50ee6f2e 35a657b2 a4d1264e

## Бухгалтерский баланс

Форма по ОКУД 0710001

## АКТИВ

Пояснения <sup>1</sup>	Наименование показателя	Код строки	На отчетную дату отчетного периода	На 31 декабря предыдущего года	На 31 декабря года, предшествующего предыдущему
1	2	3	4	5	6
<b>I. ВНЕОБОРОТНЫЕ АКТИВЫ</b>					
	Нематериальные активы	1110			
	Результаты исследований и разработок	1120			
	Нематериальные поисковые активы	1130			
	Материальные поисковые активы	1140			
	Основные средства	1150			
	Долговые вложения и материальные ценности	1160			
	Финансовые вложения	1170			
	Отложенные налоговые активы	1180			
	Прочие внеоборотные активы	1190			
	Итого по разделу I	1100			
<b>II. ОБОРОТНЫЕ АКТИВЫ</b>					
	Запасы	1210	0	3	28
	Налог на добавленную стоимость по приобретенным ценностям	1220			
	Дебиторская задолженность	1230	2739	981	725
	Финансовые вложения (за исключением денежных эквивалентов)	1240	94651	84000	73370
	Денежные средства и денежные эквиваленты	1250	421	1225	1066
	Прочие оборотные активы	1260			
	Итого по разделу II	1200	97810	86209	75190
	<b>БАЛАНС</b>	1600	97810	86209	75190





1050 6042

ИНН 7719288197

КПП 771901001 Стр. 004



28e05c45 50cc7eef 3e3a0a93 fb6a760e

## ПАССИВ

Пояснения <sup>1</sup>	Наименование показателя	Код строки	На отчетную дату отчетного периода	На 31 декабря предыдущего года	На 31 декабря года, предшествующего предыдущему
1	2	3	4	5	6
<b>III. КАПИТАЛ И РЕЗЕРВЫ</b>					
	Уставный капитал (складочный капитал, уставный фонд, вклады товарищей)	1310			
	Собственные акции, выкупленные у акционеров <sup>2</sup>	1320			
	Переоценка внеоборотных активов	1340			
	Добавочный капитал (без переоценки)	1350			
	Резервный капитал	1360			
	Нераспределенная прибыль (непокрытый убыток)	1370			
	Итого по разделу III	1300			
<b>III. ЦЕЛЕВОЕ ФИНАНСИРОВАНИЕ<sup>3</sup></b>					
	Паевой фонд	1310			
	Целевой капитал	1320			
	Целевые средства	1350	9 771 9	8 566 3	7 498 9
	Фонд недвижимого и особо ценного движимого имущества	1360			
	Резервный и иные целевые фонды	1370			
	Итого по разделу III	1300	9 771 9	8 566 3	7 498 9
<b>IV. ДОЛГОСРОЧНЫЕ ОБЯЗАТЕЛЬСТВА</b>					
	Заемные средства	1410			
	Отложенные налоговые обязательства	1420			
	Оценочные обязательства	1430			
	Прочие обязательства	1450			
	Итого по разделу IV	1400			







ИНН 7719288197

КПП 771901001 Стр. 005



a2dcb1a 50c82363 47a2f0b2 c8d0ac76

Пояснения <sup>1</sup>	Наименование показателя	Код строки	На отчетную дату отчетного периода	На 31 декабря предыдущего года	На 31 декабря года, предшествующего предыдущему
1	2	3	4	5	6
<b>V. КРАТКОСРОЧНЫЕ ОБЯЗАТЕЛЬСТВА</b>					
	Заемные средства	1510			
	Кредиторская задолженность	1520	91	546	200
	Доходы будущих периодов	1530			
	Оценочные обязательства	1540			
	Прочие обязательства	1550			
	Итого по разделу V	1500	91	546	200
	<b>БАЛАНС</b>	1700	97810	86209	75190

**Примечания**

- 1 Указывается номер соответствующего приложения к бухгалтерскому балансу и отчету о финансовых результатах.
- 2 Здесь и в других формах отчетов вычитаемый или отрицательный показатель указывается в круглых скобках.
- 3 Указывается коммерческая организация.





ИНН 7719288197  
КПП 771901001 Стр. 006



Отчет о финансовых результатах

Форма по ОКУД 0710002

Пояснения <sup>1</sup>	Наименование показателя	Код строки	За отчетный год	За предыдущий год	
1	2	3	4	5	
	Выручка <sup>2</sup>	2110			
	Себестоимость продаж	2120			
	Валовая прибыль (убыток)	2100			
	Коммерческие расходы	2210			
	Управленческие расходы	2220			
	Прибыль (убыток) от продаж	2200			
	Доходы от участия в других организациях	2310			
	Проценты к получению	2320			
	Проценты к уплате	2330			
	Прочие доходы	2340	2 8 2 7	4 1 8 9	
	Прочие расходы	2350			
	<b>Прибыль (убыток) до налогообложения</b>	2300	2 8 2 7	4 1 8 9	
	Текущий налог на прибыль	2410	( 5 6 5 )	( 8 3 8 )	
	в т.ч. постоянные налоговые обязательства (активы)	2421			
	Изменение отложенных налоговых обязательств	2430			
	Изменение отложенных налоговых активов	2450			
	Прочее	2460			
	<b>Чистая прибыль (убыток)</b>	2400	2 2 6 2	3 3 5 1	
	Результат от переоценки внеоборотных активов, не включаемый в чистую прибыль (убыток) периода	2510			
	Результат от прочих операций, не включаемый в чистую прибыль (убыток) периода	2520			
	<b>Совокупный финансовый результат периода<sup>3</sup></b>	2500	2 2 6 2	3 3 5 1	
	<b>СПРАВОЧНО</b>				
	Базовая прибыль (убыток) на акцию	2900			
	Разводненная прибыль (убыток) на акцию	2910			

Примечания

1 Указывается номер соответствующего пояснения к бухгалтерскому балансу и отчету о финансовых результатах.

2 Выручка отражается за вычетом НДС на добавленную стоимость, НДС.

3 Совокупный финансовый результат периода определяется как сумма строк «Чистая прибыль (убыток)», «Результат от переоценки внеоборотных активов, не включаемый в чистую прибыль (убыток) периода» и «Результат от прочих операций, не включаемый в чистую прибыль (убыток) периода».





ИНН 7719288197  
КПП 771901001 Стр. 007



Отчет об изменении капитала

Форма по ОКУД 0710003

1. Движение капитала

Уставный капитал	Собственные акции, выкупленные у акционеров	Добавочный капитал	Резервный капитал	Нераспределенная прибыль (непокрытый убыток)	Итого
1	2	3	4	5	6
Величина капитала на 31 декабря года, предшествующего предыдущему (3100)					
0		1 479	6 743 0	6 266	7 517 5
<b>(ПРЕДЫДУЩИЙ ГОД)</b>					
Увеличение капитала – всего: (3210)					
0		1 086 1	7 100	3 351	2 131 2
в том числе:					
чистая прибыль (3211)				3 351	3 351
переоценка имущества (3212)					
доходы, относящиеся непосредственно на увеличение капитала (3213)					
дополнительный выпуск акций (3214)					
увеличение номинальной стоимости акций (3215)					
реорганизация юридического лица (3216)					
0		1 086 1	7 100		1 796 1
Уменьшение капитала – всего: (3220)					
( 0 )		(10689)			(10689)
в том числе:					
убыток (3221)					
переоценка имущества (3222)					
расходы, относящиеся непосредственно на уменьшение капитала (3223)				(10689)	(10689)
уменьшение номинальной стоимости акций (3224)					
уменьшение количества акций (3225)					
реорганизация юридического лица (3226)					
дивиденды (3227)					
Изменение добавочного капитала (3230)					
Изменение резервного капитала (3240)					





ИНН 7719288197

КПП 771901001 стр. 008




Уставный капитал	Собственные акции, выкупленные у акционеров	Добавочный капитал	Резервный капитал	Нераспределенная прибыль (исключенный убыток)	Итого
1	2	3	4	5	6
+ Величина капитала на 31 декабря предыдущего года (3200)					
0		1 651	7 453 0	9 617	8 579 8
<i>(отчетный год)</i>					
+ Увеличение капитала – всего: (3310)					
0		1 015 4	8 300	2 262	2 071 6
в том числе:					
чистая прибыль (3311)				2 262	2 262
переоценка имущества (3312)					
доходы, относящиеся непосредственно на увеличение капитала (3313)					
дополнительный выпуск акций (3314)					
увеличение номинальной стоимости акций (3315)					
реорганизация юридического лица (3316)					
0		1 015 4	8 300		1 845 4
+ Уменьшение капитала – всего: (3320)					
( 0 )		( 8 660 )			( 8 660 )
в том числе:					
убыток (3321)					
переоценка имущества (3322)					
расходы, относящиеся непосредственно на уменьшение капитала (3323)				( 8 660 )	( 8 660 )
уменьшение номинальной стоимости акций (3324)					
уменьшение количества акций (3325)					
реорганизация юридического лица (3326)					
дивиденды (3327)					
Изменение добавочного капитала (3330)					
Изменение резервного капитала (3340)					
+ Величина капитала на 31 декабря отчетного года (3300)					
0		3 144	8 283 0	1 187 9	9 785 3







ИНН 7719288197  
КПП 771901001 Стр. 009



### 2. Корректировка в связи с изменением учетной политики и исправлением ошибок

Наименование показателя	Код строки	Изменение капитала за предыдущий год				На 31 декабря предыдущего года
		На 31 декабря года, предшествующего предыдущему	за счет чистой прибыли (убытка)	за счет иных факторов		
1	2	3	4	5	6	
<b>Капитал – всего:</b>						
до корректировок	3400					
корректировка в связи с:						
изменением учетной политики	3410					
исправлением ошибок	3420					
после корректировок	3500					
<b>в том числе:</b>						
<b>нераспределенная прибыль (непокрытый убыток):</b>						
до корректировок	3401					
корректировка в связи с:						
изменением учетной политики	3411					
исправлением ошибок	3421					
после корректировок	3501					
<b>по другим статьям капитала:</b>						
до корректировок	3402					
корректировка в связи с:						
изменением учетной политики	3412					
исправлением ошибок	3422					
после корректировок	3502					

### 3. Чистые активы


Наименование показателя	Код строки	На 31 декабря	На 31 декабря	На 31 декабря года,
		отчетного года	предыдущего года	предшествующего предыдущему
1	2	3	4	5
Чистые активы	3600	9 771 9	8 566 3	7 498 9





ИНН 7719288197

КПП 771901001 стр. 010



## Отчет о движении денежных средств

Форма по ОКУД 0710004

Наименование показателя	Код строки	За отчетный год	За предыдущий год
1	2	3	4
<b>Денежные потоки от текущих операций</b>			
Поступления – всего	4110	1 891 7	2 139 0
в том числе:			
от продажи продукции, товаров, работ и услуг	4111	_____	_____
арендных платежей, лицензионных платежей, роялти, комиссионных и иных аналогичных платежей	4112	_____	_____
от перепродажи финансовых вложений	4113	_____	_____
прочие поступления	4119	1 609 0	1 697 0
Платежи – всего	4120	( 9072 )	( 10600 )
в том числе:			
поставщикам (подрядчикам) за сырье, материалы, работы, услуги	4121	( 2737 )	( 4148 )
в связи с оплатой труда работников	4122	( 4280 )	( 4356 )
процентов по долговым обязательствам	4123	_____	_____
налог на прибыль	4124	( 815 )	( 757 )
прочие платежи	4129	( 1240 )	( 1339 )
Сальдо денежных потоков от текущих операций	4100	9 845	1 079 0
<b>Денежные потоки от инвестиционных операций</b>			
Поступления – всего	4210	_____	_____
в том числе:			
от продажи внеоборотных активов (кроме финансовых вложений)	4211	_____	_____
от продажи акций других организаций (долей участия)	4212	_____	_____
от возврата предоставленных займов, от продажи долговых ценных бумаг (прав требования денежных средств к другим лицам)	4213	_____	_____
дивидендов, процентов по долговым финансовым вложениям и аналогичных поступлений от долевого участия в других организациях	4214	_____	_____
прочие поступления	4219	_____	_____
Платежи – всего	4220	_____	_____
в том числе:			
в связи с приобретением, созданием, модернизацией, реконструкцией и подготовкой к использованию внеоборотных активов	4221	_____	_____
в связи с приобретением акций других организаций (долей участия)	4222	_____	_____
в связи с приобретением долговых ценных бумаг (прав требования денежных средств к другим лицам), предоставлением займов другим лицам	4223	_____	_____
процентов по долговым обязательствам, включаемым в стоимость инвестиционного актива	4224	_____	_____
прочие платежи	4229	_____	_____
Сальдо денежных потоков от инвестиционных операций	4200	_____	_____





ИНН 7719288197

КПП 771901001 Стр. 011



<i>Наименование показателя</i>	<i>Код строки</i>	<i>За отчетный год</i>	<i>За предыдущий год</i>
1	2	3	4
<b>Денежные потоки от финансовых операций</b>			
Поступления – всего	4310	_____	_____
в том числе:			
получение кредитов и займов	4311	_____	_____
денежных вкладов собственников (участников)	4312	_____	_____
от выпуска акций, увеличения долей участия	4313	_____	_____
от выпуска облигаций, векселей и других долговых ценных бумаг и др.	4314	_____	_____
прочие поступления,	4319	_____	_____
Платежи – всего	4320	_____	_____
в том числе:			
собственникам (участникам) в связи с выкупом у них акций (долей участия) организацией или их выходом из состава участников	4321	_____	_____
за уплату дивидендов и иных платежей по распределению прибыли в пользу собственников (участников)	4322	_____	_____
в связи с погашением (выкупом) векселей и других долговых ценных бумаг, возврат кредитов и займов	4323	_____	_____
прочие платежи	4329	_____	_____
Сальдо денежных потоков от финансовых операций	4300	_____	_____
Сальдо денежных потоков за отчетный период	4400	9 8 4 5	1 0 7 9 0
Остаток денежных средств и денежных эквивалентов на начало отчетного периода	4450	0	_____
Остаток денежных средств и денежных эквивалентов на конец отчетного периода	4500	9 8 4 5	1 0 7 9 0
Величина влияния изменений курса иностранной валюты по отношению к рублю	4490	_____	_____





ИНН 7719288197

КПП 771901001 стр. 012



## Расшифровка отдельных показателей отчета о движении денежных средств

Наименование показателя	Код строки 2	Лист предоставляется при наличии расшифровок	
		За отчетный год 3	За предыдущий год 4
<b>Вписываемые показатели (стр. 4114), в том числе:</b>			
ПРОЦЕНТЫ ОТ РАЗМЕЩЕНИЯ СРЕДСТВ КОМПЕНСАЦИОННОГО ФОНДА	41141	2 8 2 7	4 4 2 0
	41142		
<b>Прочие поступления (стр. 4119), в том числе:</b>			
	41191		
	41192		
<b>Вписываемые показатели (стр. 4125), в том числе:</b>			
	41251		
	41252		
<b>Прочие платежи (стр. 4129), в том числе:</b>			
	41291		
	41292		
<b>Вписываемые показатели (стр. 4215), в том числе:</b>			
	42151		
	42152		
<b>Прочие поступления (стр. 4219), в том числе:</b>			
	42191		
	42192		
<b>Вписываемые показатели (стр. 4225), в том числе:</b>			
	42251		
	42252		
<b>Прочие платежи (стр. 4229), в том числе:</b>			
	42291		
	42292		
<b>Вписываемые показатели (стр. 4315), в том числе:</b>			
	43151		
	43152		
<b>Прочие поступления (стр. 4319), в том числе:</b>			
	43191		
	43192		
<b>Вписываемые показатели (стр. 4324), в том числе:</b>			
	43241		
	43242		
<b>Прочие платежи (стр. 4329), в том числе:</b>			
	43291		
	43292		

